

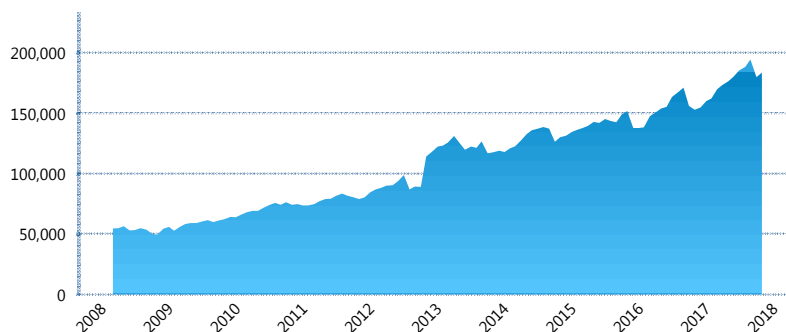
### I. INFORMACIÓN FINANCIERA

#### I) Detalles del Fondo

Detalles del Fondo	
Razón Social	Siefore Banamex Básica 4, S.A. de C.V.
Inicio de Operaciones	03/03/2008
Tipo de Fondo	Básica
Clave Bolsa	SBBMX4
Activos Administrados *	183,462
ISIN	MX54SB2D0011
Comisión Anual	0.99%
Administrador	Afore Banamex, S.A. de C.V., integrante del Grupo Financiero Banamex
Director General	C. Luis Sebastián Sayeg Seade
Presidente del Consejo	C. Luis Sebastián Sayeg Seade

#### Activos Administrados \*

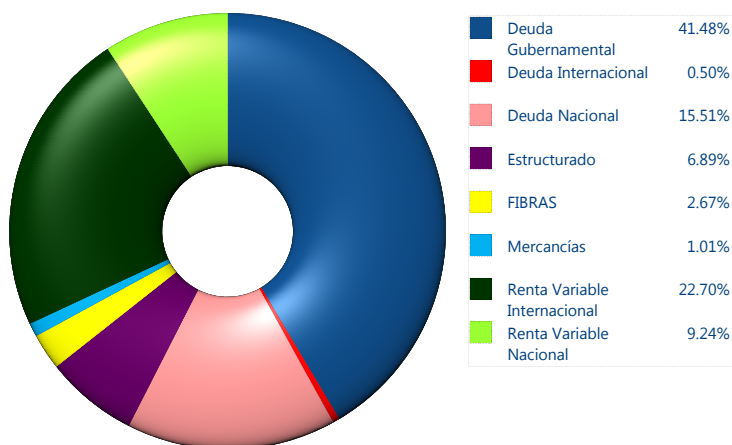
\$183,462



\*Cifras en millones de pesos

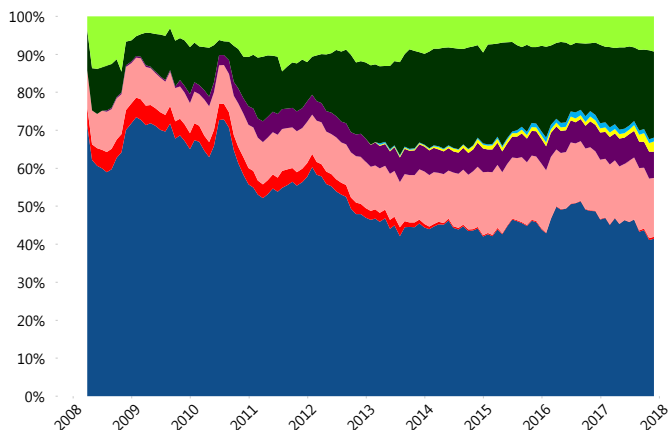
Contiene el efecto de fusiones, cortes transversales y transferencias por edad. Para mayor información consultar: <http://www.consar.gob.mx/gobmx/Aplicativo/Factsheets/EC/ECSAR.pdf>

#### II) Inversiones



Tipo de Instrumento		Banamex (SB4)	Sistema Básicas 4**
Renta Variable Nacional	Renta Variable Nacional	9.24%	7.82%
	<b>Total</b>	<b>9.24%</b>	<b>7.82%</b>
Renta Variable Internacional	Renta Variable Internacional	22.70%	19.60%
	<b>Total</b>	<b>22.70%</b>	<b>19.60%</b>
Mercancías	Mercancías	1.01%	0.41%
	<b>Total</b>	<b>1.01%</b>	<b>0.41%</b>
FIBRAS	FIBRAS	2.67%	2.22%
	<b>Total</b>	<b>2.67%</b>	<b>2.22%</b>
Estructurado	Estructurados	6.89%	5.09%
	<b>Total</b>	<b>6.89%</b>	<b>5.09%</b>
Deuda Nacional	Aerolíneas	0.00%	0.02%
	Alimentos	0.70%	0.58%
	Automotriz	0.08%	0.30%
	Banca de Desarrollo	1.49%	1.26%
	Bancario	0.80%	1.11%
	Bebidas	0.54%	0.65%
	Cemento	0.06%	0.05%
	Centros Comerciales	0.02%	0.10%
	Consumo	0.41%	0.30%
	Deuda CP	0.00%	0.00%
	Empresas Productivas del Estado	0.32%	2.24%
	Estados	0.27%	0.55%
	Europesos	4.42%	3.13%
	Grupos Industriales	0.81%	0.54%
	Infraestructura	2.65%	3.27%
	Inmobiliario	0.00%	0.03%
	Otros	0.68%	1.03%
	Papel	0.03%	0.05%
	Serv. Financieros	0.44%	0.52%
	Siderúrgica	0.00%	0.01%
Telecom	0.67%	1.18%	
Transporte	0.25%	0.61%	
Vivienda	0.86%	1.35%	
<b>Total</b>	<b>15.51%</b>	<b>18.91%</b>	
Deuda Internacional	Deuda Internacional	0.50%	1.16%
	<b>Total</b>	<b>0.50%</b>	<b>1.16%</b>
Deuda Gubernamental	BONDESD	0.00%	0.28%
	BONOS	15.97%	14.22%
	BPA182	0.00%	0.01%
	CBIC	5.53%	2.58%
	CETES	0.00%	3.16%
	REPORTO	2.60%	2.25%
	UDIBONO	14.67%	21.24%
	UMS	2.70%	1.07%
<b>Total</b>	<b>41.48%</b>	<b>44.80%</b>	
<b>Total</b>	<b>100.00%</b>	<b>100.00%</b>	

#### Evolución de Inversiones



\*\*Considera las inversiones de todo el grupo de SIEFORES Básicas 4  
Cifras al cierre de noviembre de 2017

### III) Desempeño

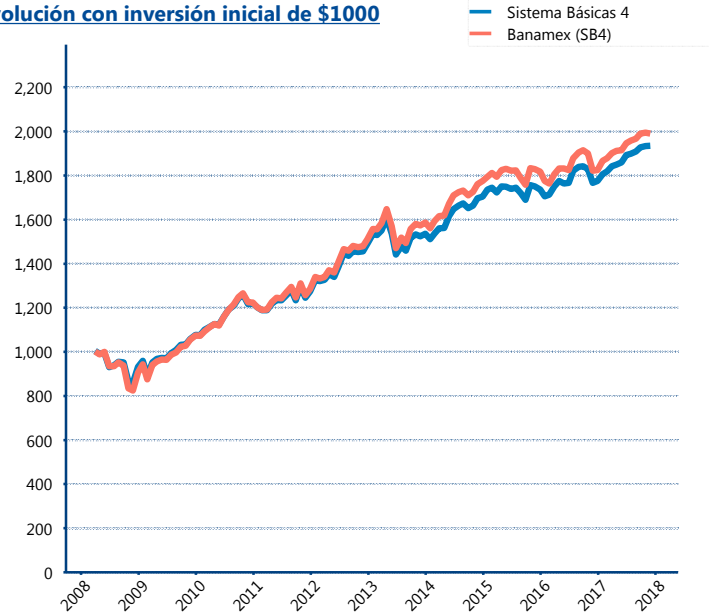
#### Rendimiento Bolsa

Tipo	Banamex (SB4)	Sistema Básicas 4
1 año	9.11%	9.20%
2 años	4.30%	5.06%
3 años	4.13%	4.41%
5 años	6.03%	5.75%

#### Indicador de Rendimiento Neto

Siefore	IRN %
Profuturo (SB4)	8.00%
SURA (SB4)	7.55%
<b>Banamex (SB4)</b>	<b>7.08%</b>
Coppel (SB4)	6.72%
PensionISSSTE (SB4)	6.46%
Metlife (SB4)	6.38%
Principal (SB4)	6.26%
Azteca (SB4)	6.22%
XXI-Banorte (SB4)	6.18%
Inbursa (SB4)	5.43%
Invercap (SB4)	5.28%
Promedio Simple	6.51 %
Promedio Ponderado	6.78 %

#### Evolución con inversión inicial de \$1000



Construido con el precio de la Siefore registrado en la Bolsa Mexicana de Valores

### IV) Medidas de sensibilidad y riesgos

#### Evolución del Plazo Promedio Ponderado

